



1

2

4

3

5

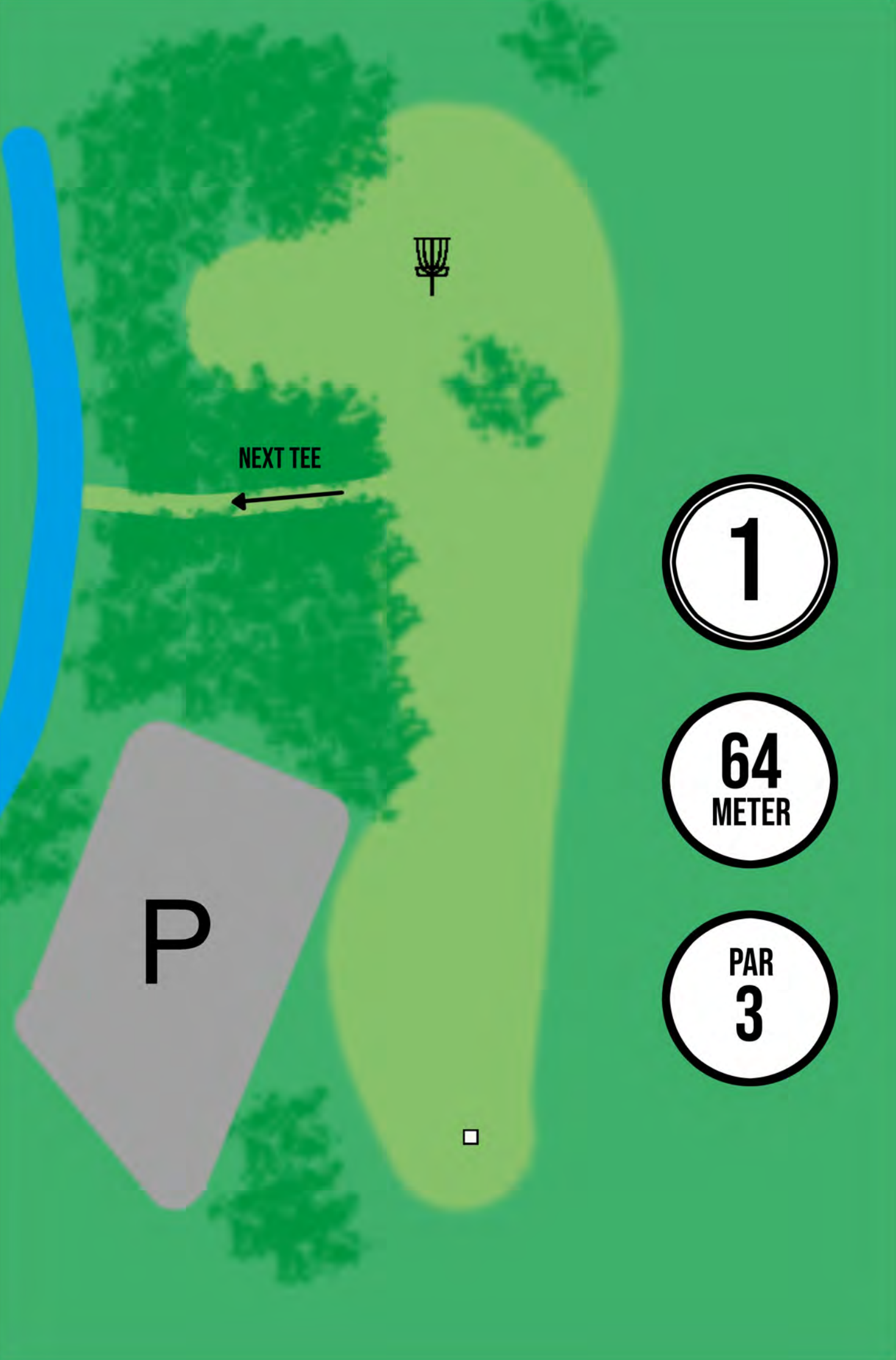
6

9

8

7

Castor no1
DISCGOLF PÅ HJÄLMARED

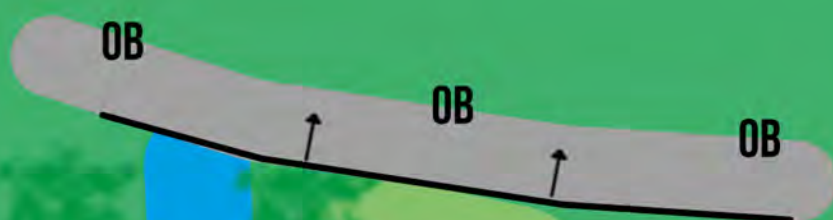


NEXT TEE

1

64
METER

PAR
3



NEXT TEE

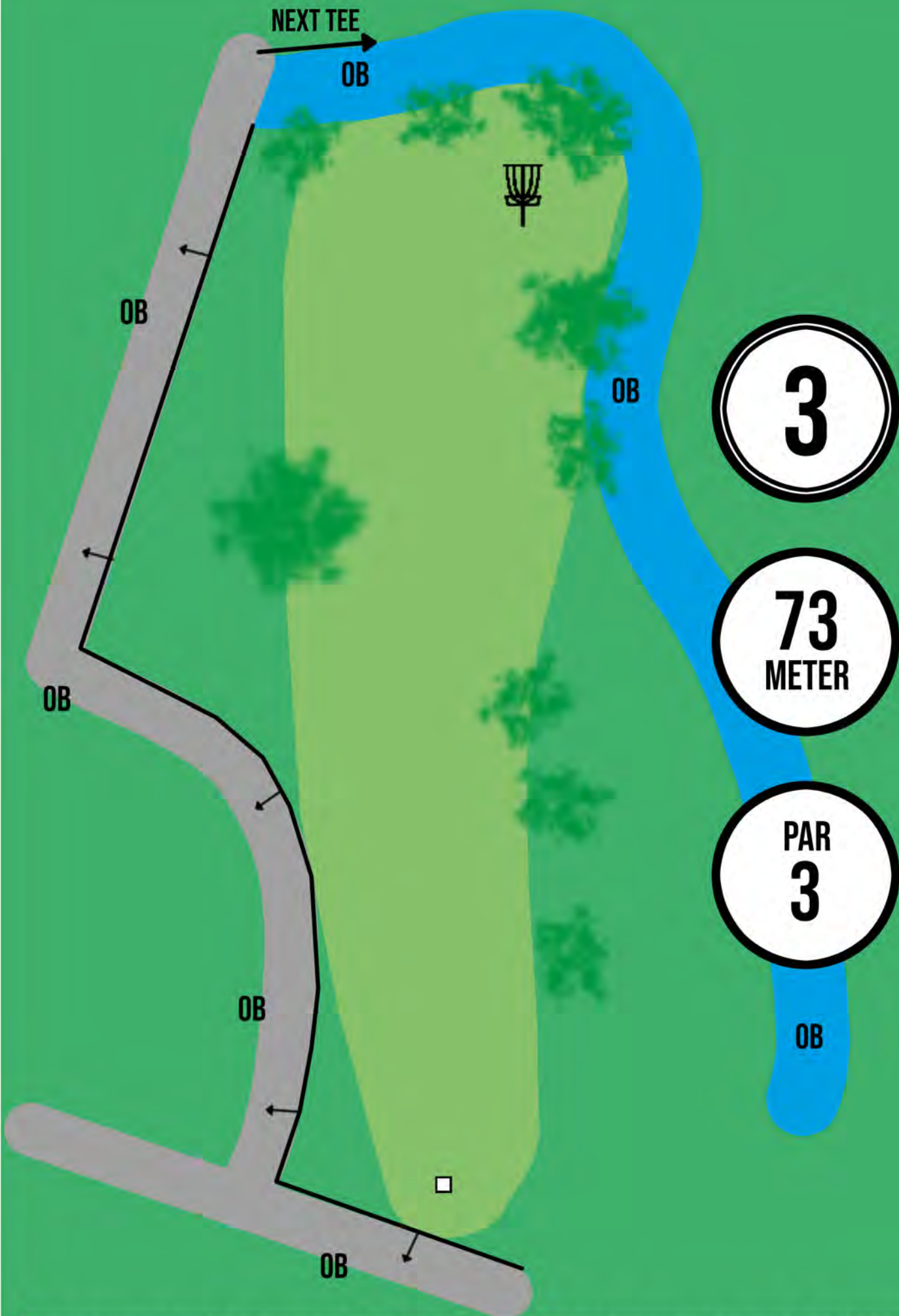


2

63
METER

PAR
3

OB I VATTEN, SAMT FRÅN OCH MED VÄGEN. VID OB: PLIKTA 1 KAST OCH FLYTTA IN DISCEN 1 METER FRÅN DÄR DEN SKAR OB-OMRÅDET OCH KASTA DITT NÄSTA KAST DÄRIFRÅN.



OB I VATTEN, SAMT FRÅN OCH MED VÄGEN. VID OB: PLIKTA 1 KAST OCH FLYTTA IN DISCEN 1 METER FRÅN DÄR DEN SKAR OB-OMRÅDET OCH KASTA DITT NÄSTA KAST DÄRIFRÅN.



NEXT TEE
CA 120 M

The map shows a golf hole layout. At the top is a black square representing the tee box. Below it is a green fairway with several trees. A blue water hazard runs along the right and bottom edges. A grey oval represents the green, with a white square in the center representing the hole. The text 'NEXT TEE CA 120 M' with an arrow points to the left. The number '4' is in a circle on the right. '64 METER' is in a circle below it. 'PAR 3' is in a circle below that. 'OB' is written in several places: once in the water, once on the fairway, once on the green, and once at the bottom. A black flagstick icon is on the fairway.

4

64
METER

PAR
3

OB I VATTEN. VID OB: PLIKTA 1 KAST OCH FLYTTA IN DISCEN 1 METER FRÅN DÄR DEN SKAR OB-OMRÅDET
OCH KASTA DITT NÄSTA KAST DÄRIFRÅN.

5

63
METER

PAR
3



OB

NEXT TEE

OB

OB

OB

OB

OB

OB

OB

OB FRÅN OCH MED VÄGAR ENLIGT KARTA. VID OB: PLIKTA 1 KAST OCH FLYTTA IN DISCEN 1 METER FRÅN DÄR DEN SKAR OB-OMRÅDET OCH KASTA DITT NÄSTA KAST DÄRIFRÅN.

6

42
METER

PAR
3

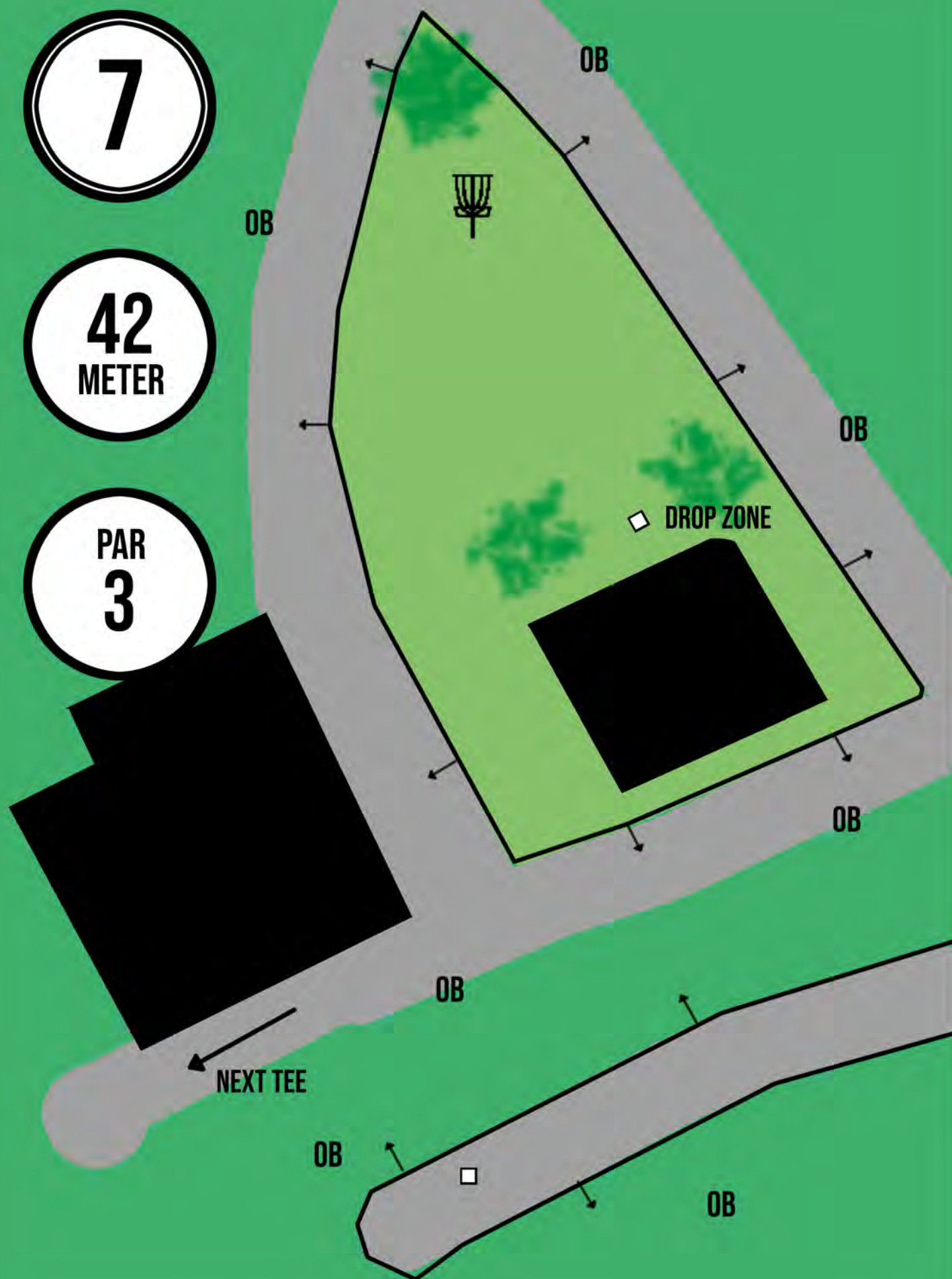


OB TOMTEN BORTANFÖR KORG, SAMTLIGA VÄGAR, SAMT BORTANFÖR VÄGEN ÅT VÄNSTER.
VID OB: PLIKTA 1 KAST OCH KASTA DITT NÄSTA KAST FRÅN DROPZONEN.

7

42
METER

PAR
3



ALLT UTOM "ÖN" OCH VÄGEN DÄR UTKASTET ÄR PÅ ÄR OB.
VID OB: PLIKTA 1 KAST OCH KASTA DITT NÄSTA KAST FRÅN DROPZONEN.

8

**50
METER**

**PAR
3**



NEXT TEE →

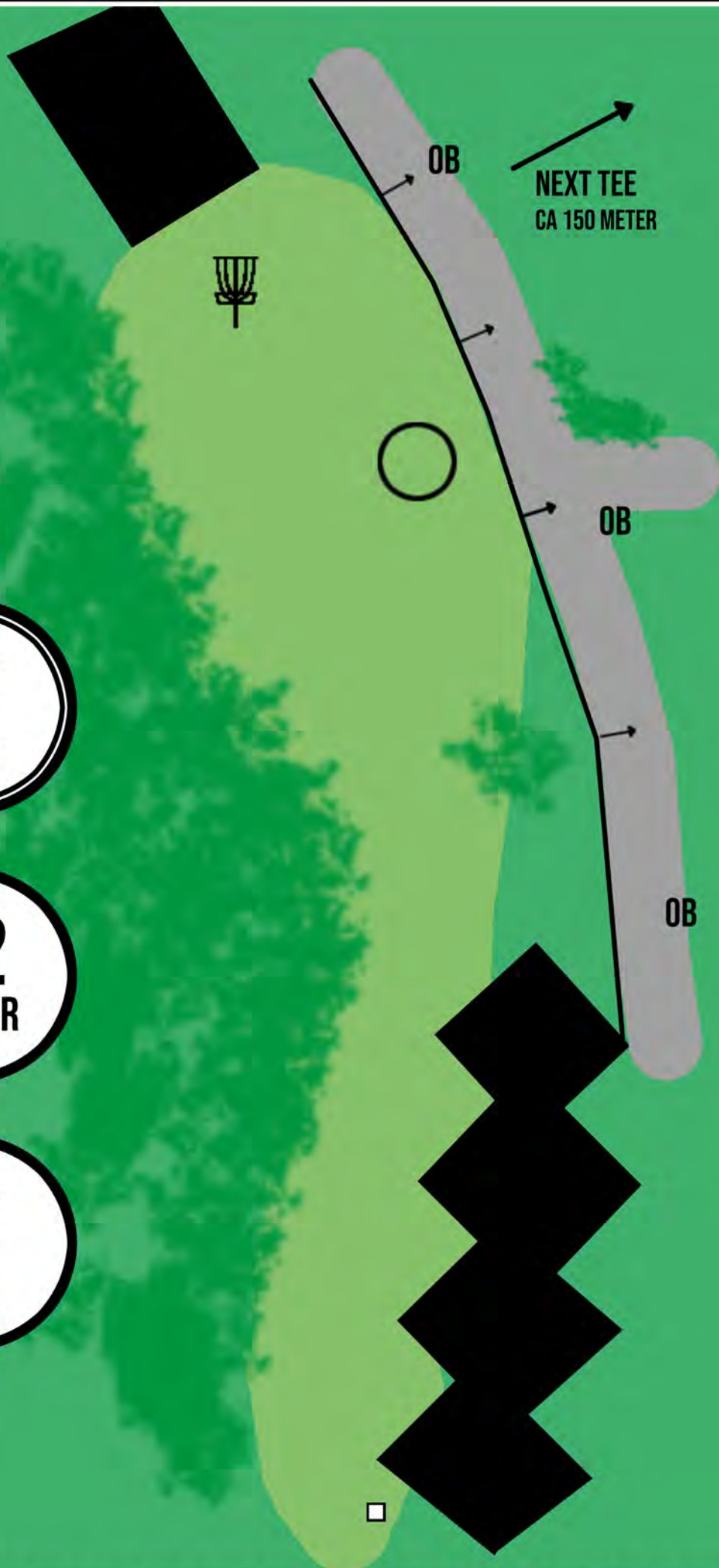


OB FRÅN OCH MED VÄGEN. VID OB: PLIKTA 1 KAST OCH FLYTTA IN DISCEN 1 METER FRÅN DÄR DEN SKAR OB-OMRÅDET OCH KASTA DITT NÄSTA KAST DÄRIFRÅN.

9

82
METER

PAR
3



**OB FRÅN OCH MED VÄGEN. VID OB: PLIKTA 1 KAST OCH FLYTTA IN DISCEN 1 METER FRÅN DÄR DEN SKAR
OB-OMRÅDET OCH KASTA DITT NÄSTA KAST DÄRIFRÅN.**